

*Вечер досуга
в младшей группе
по мотивам русской народной
сказки «Жихарка»*

Воспитатель: Долгобородова Г.А

*Санкт-Петербург
ГБДОУ детский сад № 33
Василеостровского района*

1 часть.

Дети сидят полукругом.

Воспит. Давайте ребятки вытянем ручки, покажем наши пальчики.
(дети показывают пальчики)

Воспит. Разве это пальчики?

Дети Это просто мальчики!...

(дети вместе с воспитателем, продолжают играть с пальчиками, проговаривая слова).

2 часть.

Воспит. Посмотрите, ребята! К нам сегодня пришел мальчик.

(воспитатель показывает куклу в русском народном костюме).

Вы узнаете его? Как его зовут?

(воспитатель выслушивает ответы детей).

Если дети не ответили правильно (Жихарка), воспитатель не дает ответ, а продолжает.

Воспит. Посмотрите, что он с собой принес. Что это?

(воспит. достает и показывает деревянные ложки).

Из какой же сказки пришел к нам этот маленький мальчик с ложками? Как его зовут? (Жихарка и сказка называется “Жихарка”)

Жихарка Вам читали мою сказку? И вы знаете с кем я живу в домике?

(С петушком и котом).

Жихарка Молодцы, знаете! Петушок с котом на охоту ходят, а я остаюсь домовничать: обед варить, на стол накрывать, ложки раскладывать

А знаете, что я говорю, когда ложки раскладываю? (Да)

Воспит. Давайте вместе скажем!

(Воспит. раскладывает ложки и вместе с детьми проговаривает слова).

Воспит и
дети

Это ложка простая – Котова,

Это ложка простая – Петина,

А это ложка точеная, ручка золоченая – Жихаркина, никому ее


Не отдам!


Жихарка Молодцы ребята, хорошо сказку знаете!


Воспит. А ты знаешь, Жихарка, у наших деток тоже есть такие ложки точеные, ручки золоченые! Только мы ими не едим, а на них играем! Хочешь послушать?

Жихарка Конечно хочу!

& Воспитатель раздает детям по 2 хохломские ложки.


 1 русская нар. песенка “Андрей – Воробей “

 2 песенка “ Я пеку, пеку, пеку,
Деткам всем по пирожку...”

 3 песенку играем ручками ложек, как будто барабанными палочками.
“ ...зайку мы будили,
в барабаны били,
бум-бом, гра-та-та,
в барабаны били...”
(отрывок из р.н.хоровода “Мы на луг ходили...”)

После исполнения дети кладут ложки в короб.

Воспит. Жихарка, а теперь посмотри как наши детки танцуют.

 Дети вместе с воспитателем исполняют песню с движениями
“ Вышла курочка гулять...”

Жихарка хвалит детей, говорит, что ему очень понравилось!

3 часть.

Воспит. А ты знаешь, Жихарка, сегодня мы пели и плясали не только для тебя, но и для родителей. Особенно детки старались для мужчин, потому что скоро мужской праздник – ДЕНЬ ЗАЩИТНИКА ОТЕЧЕСТВА !

Жихарка, мы и тебя поздравляем с этим праздником!
Будь умненьким, благоразумненьким, и никогда не
Попадайся лисе в лапы.

Воспитатель произносит поздравления для пап от имени детей.

Жихарка Понравилось мне у вас, ребята! За поздравления, спасибо!
Но пора мне уходить домой, а то кот и петух будут волноваться.
ДО СВИДАНИЯ!

Дети До свидания, Жихарка!